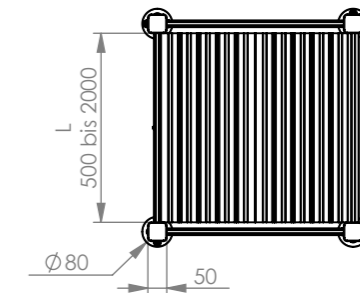
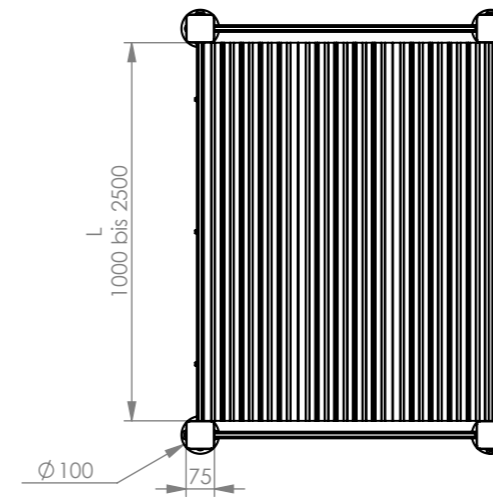
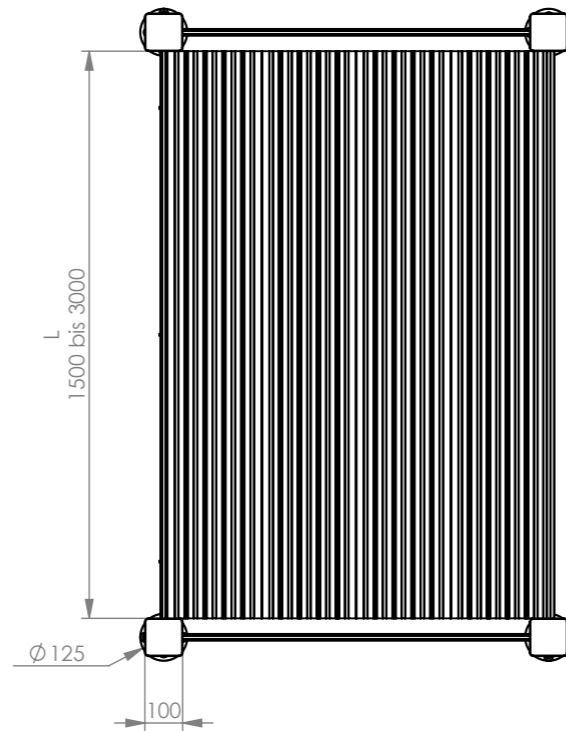

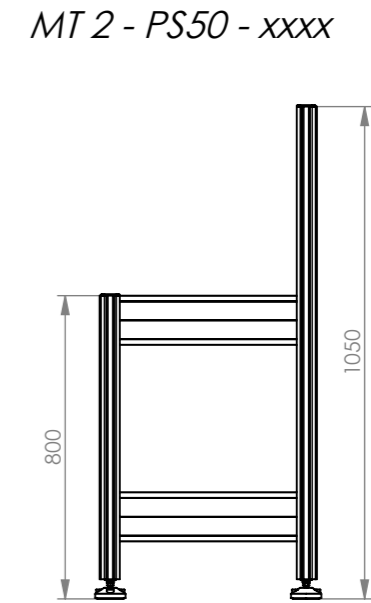
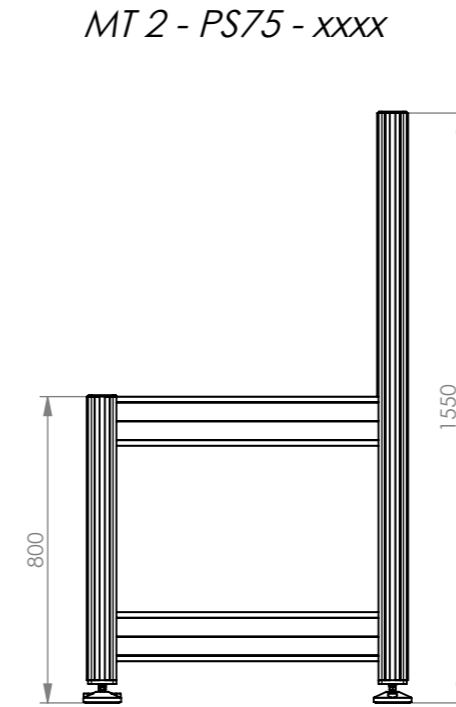
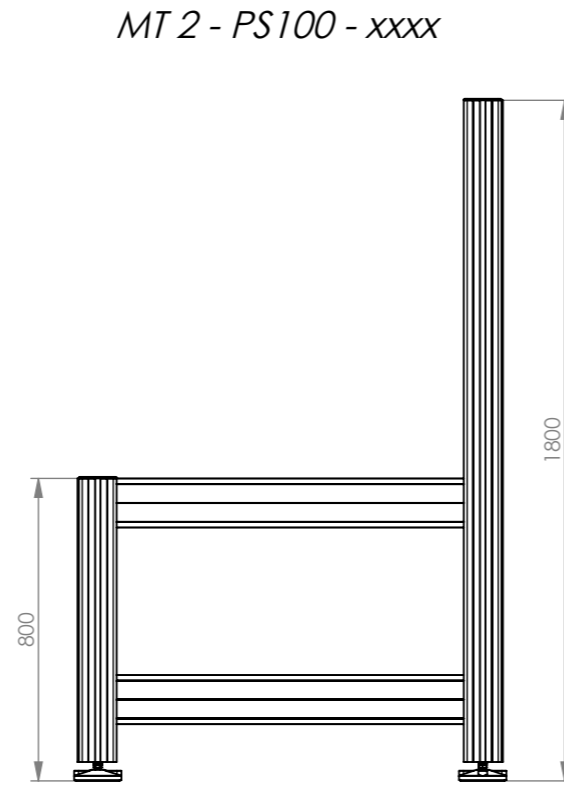
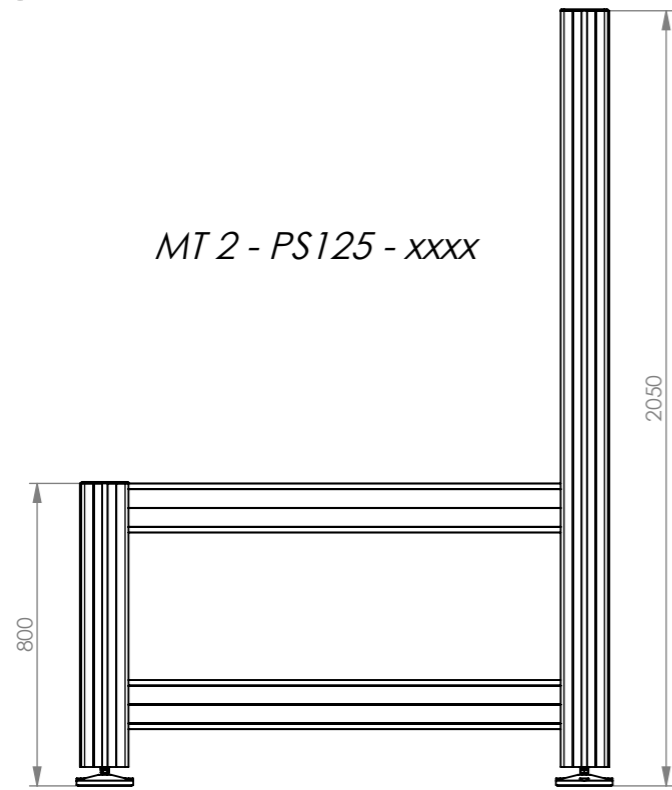


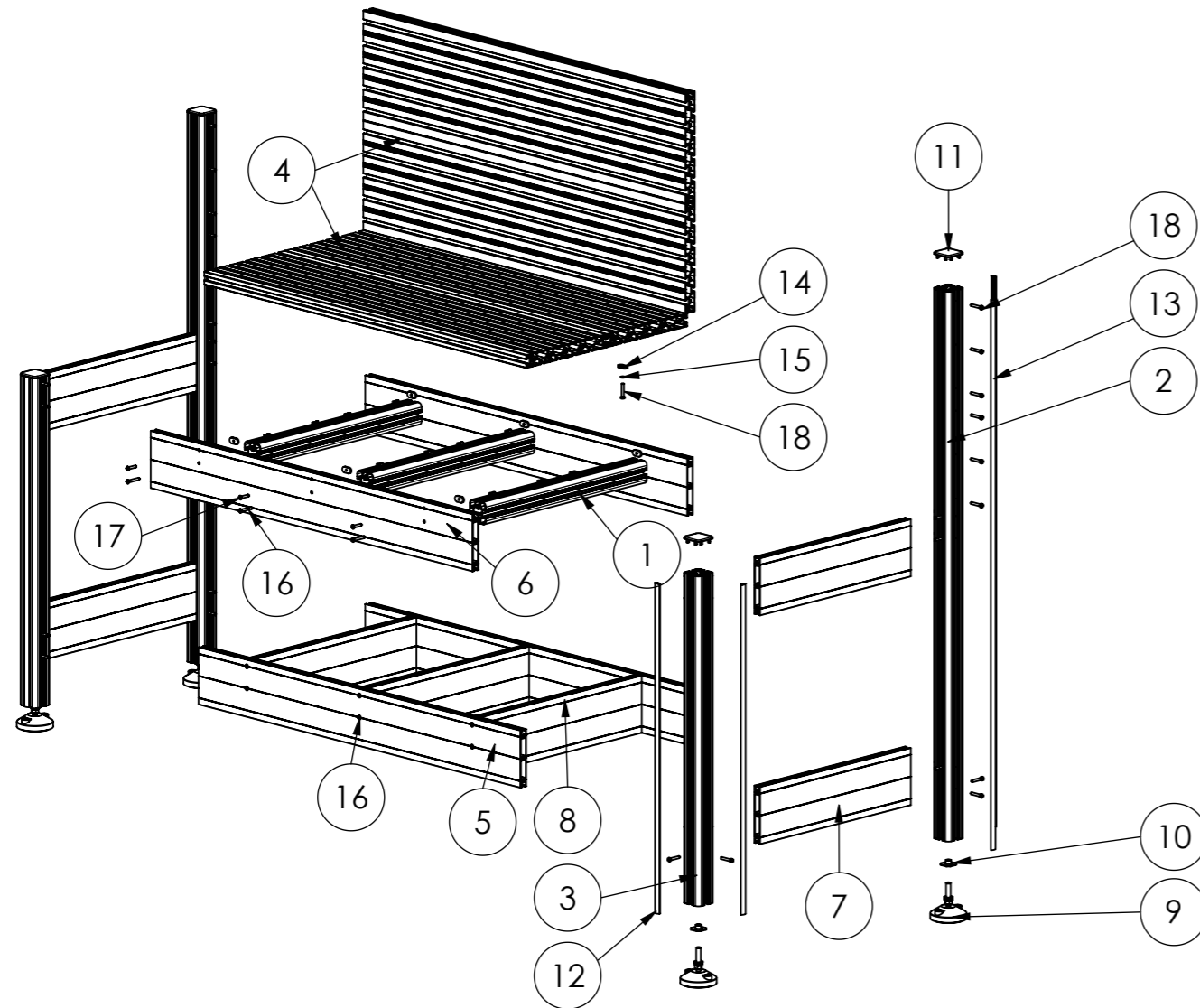
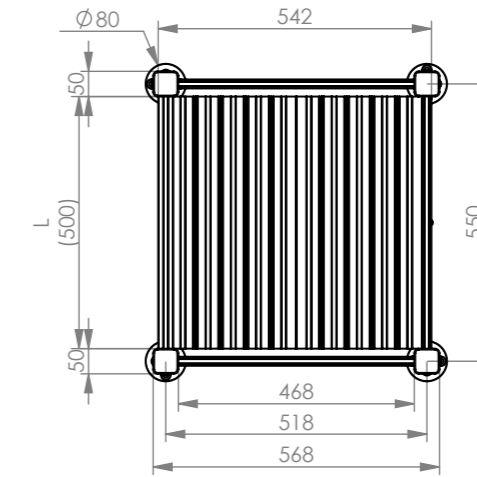
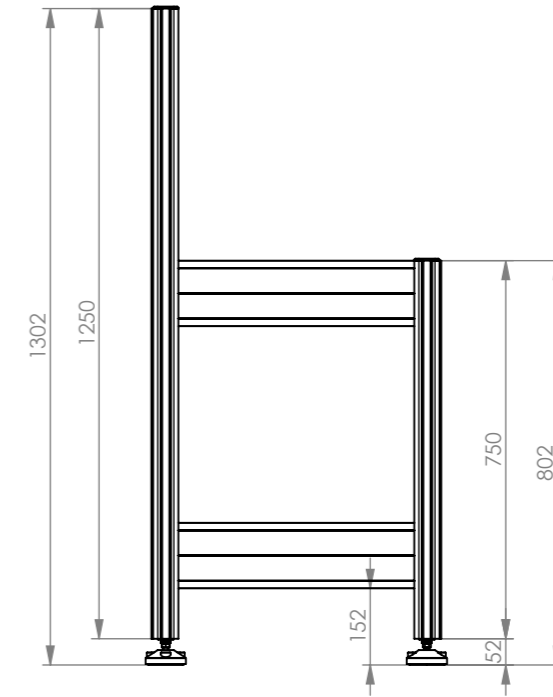
# Übersicht MT2



Diese Zeichnung ist nach DIN ISO 16016 urheberrechtlich geschützt.		Toleranz DIN ISO 2768-mK		Oberfläche	Maßstab 1:20	Gewicht	Pos. Nr.
		Datum		Name	Werkstoff	Halbzeug	
		Bearb. 22.11.12		Baier	Benennung <b>Montagetische MT2</b>		
		Gepr. 22.11.12					
05 PV80 mit PV130 ausgetauscht		23.05.19	AF	Blattgröße	DIN A3	Zeichnungsnummer	<b>ID8221</b>
04 Montageplatte Fuß		27.10.17	LA			Artikelnummer	
03 Stückliste MT2-PS75		25.10.17	LA			Baugruppe	
02 Artikelnummern Stückliste		11.08.16	LA			Projektbezeichnung	Montagetische
Zust.	Änderung	Datum	Name	<b>isel</b> ®		P0062	
						Blatt 1 von 5	

Pos.-Nr.	Artikelnummer	Menge	Benennung	Zeich.-Nr	Bemerkung
1	200017 6000	3	ID8090 P0062 - Ständerprofil PS50 - L500	ID8090	Bausatzprofile L=500mm L=1000mm L=1500mm L=2000mm
2	200017 6000	2	ID8065 P0062 - Ständerprofil PS50 - L1250mm	ID8065	
3	200017 6000	2	ID8066 P0062 - Ständerprofil PS50 - L750mm	ID8066	
4	201076 6000	4	Rechteckprofil PR250 - L 1000mm	ID1185	
5		2	IG0014 - Verbindungsprofil PV130 - L 1000mm - unten	IG0014	
6		2	IG0013 - Verbindungsprofil PV130 - L 1000mm - oben	IG0013	
7		4	Verbindungsprofil PV130 - L 468mm - Zuschnitt		
8		3	Verbindungsprofil PV130 - L 500mm - Zuschnitt		
9	209001 0210	4	Standfuß SF80 - M10		
10	209001 0180	4	ID0600 - Ständerprofil PS50 - Montageplatte für Maschinenfuß M10	ID0600	
11	209001 0097	4	Abdeckkappe PS50 - VE 10 Stück	ID0501	
12	209001 0197	4	T-Nuten-Abdeckprofil schwarz L=750	ID0085	
13	209001 0197	4	T-Nuten-Abdeckprofil schwarz L=1250	ID0085	
14	209001 0053	18	ID0991 - Gleitmutter 25x13 - M5 - t=4,00mm	ID0991	
15	893053 0001	12	Scheibe DIN 125 ST 5,3		
16	8915930352	18	Linienkopfschraube DIN 7380 M 5 x 35		
17	8915930252	6	Linienkopfschraube DIN 7380 M 5 x 25		
18	891123 0301	56	Zylinderschraube DIN 6912 8.8 M 5 x 30		

# MT 2 - PS50



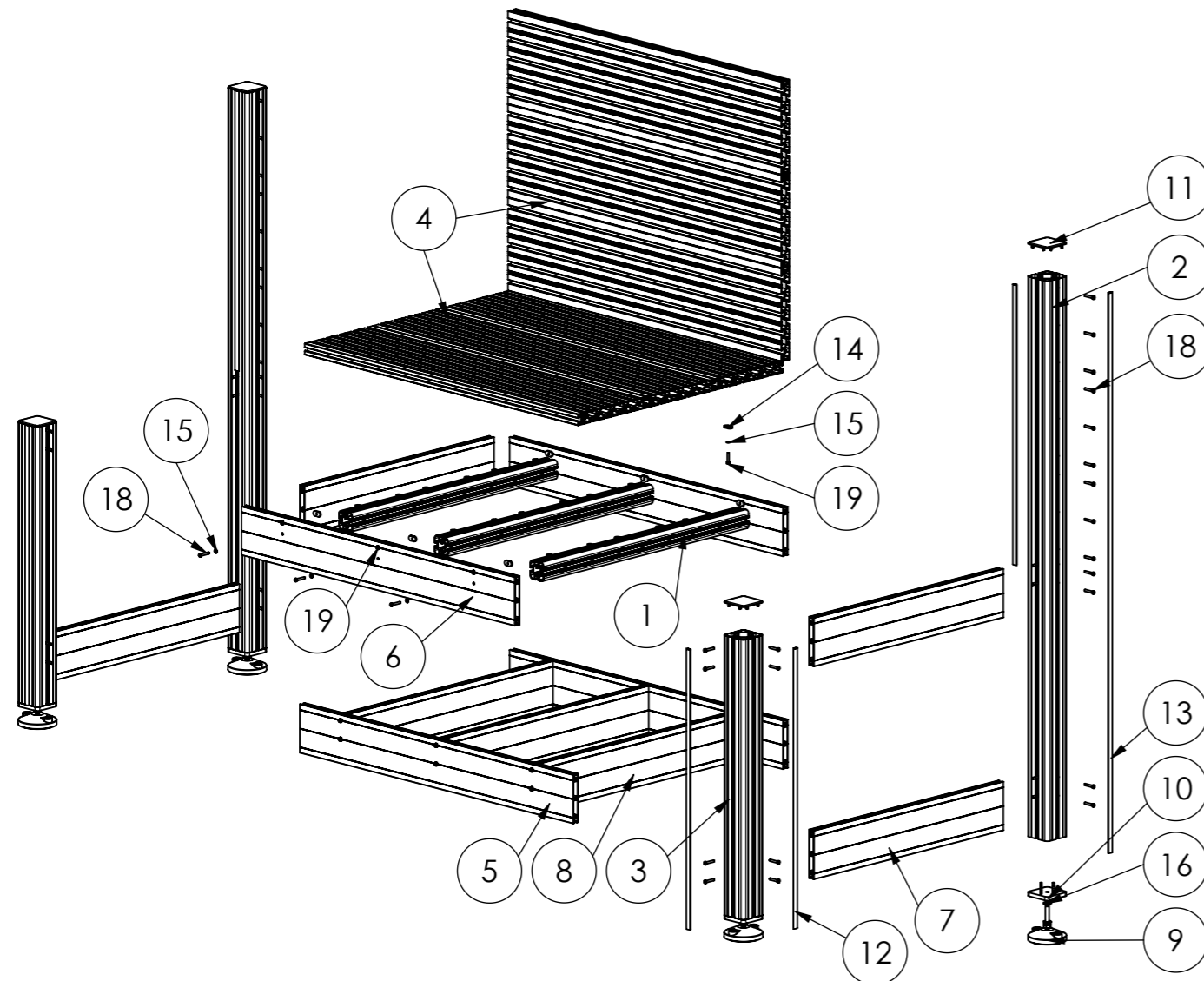
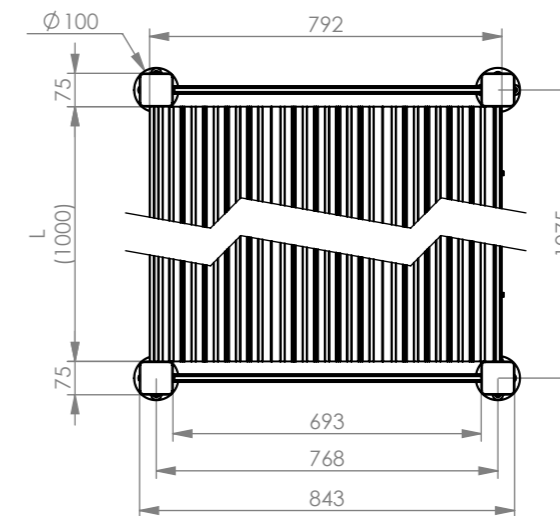
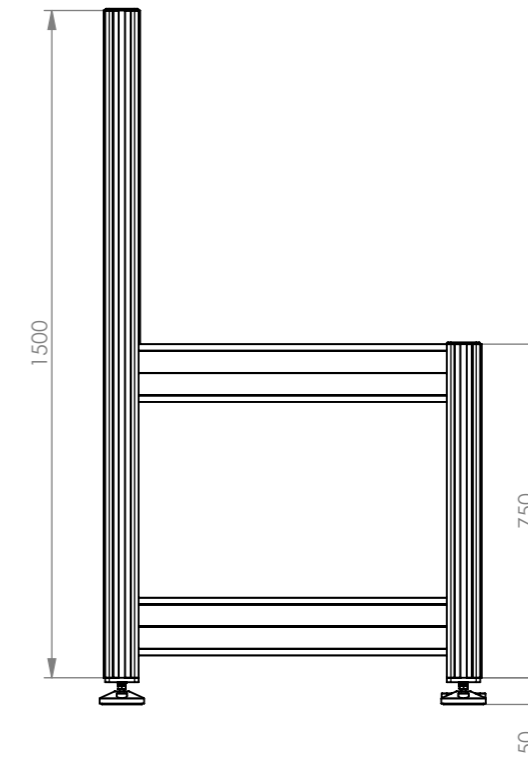
	Artikelnummer	L (Pos.-Nr. 4)	Pos.-Nr. 1	Pos.-Nr. 5	Pos.-Nr. 6	Pos.-Nr. 8	Pos.-Nr. 14	Pos.-Nr. 15	Pos.-Nr. 16	Pos.-Nr. 17
MT 2 - PS50 - 500		500	1x	2x IG0019	2x IG0020	-	6x	4x	2x	2x
MT 2 - PS50 - 1000		1000	3x	2x IG0013	2x IG0014	3x	18x	12x	18x	6x
MT 2 - PS50 - 1500		1500	3x	2x IG0015	2x IG0016	3x	18x	12x	18x	6x
MT 2 - PS50 - 2000		2000	3x	2x IG0017	2x IG0018	3x	18x	12x	18x	6x

Diese Zeichnung ist nach DIN ISO 16016 urheberrechtlich geschützt.		Toleranz DIN ISO 2768-mK		Oberfläche		Maßstab 1:15		Gewicht		Pos. Nr.	
						Werkstoff		Halbzeug			
		Datum		Name		Benennung					
		Bearb. 22.11.12		Baier		Montagetische MT2					
		Gepr. 22.11.12									
05 PV80 mit PV130 ausgetauscht		23.05.19 AF		Blattgröße		DIN A3		Zeichnungsnummer		ID8221	
04 Montageplatte Fuß		27.10.17 LA								Blatt 2 von 5	
03 Stückliste MT2-PS75		25.10.17 LA						Artikelnummer			
02 Artikelnummern Stückliste		11.08.16 LA						Baugruppe			
Zust. Änderung		Datum Name						Projektbezeichnung		Montagetische P0062	



# MT 2 - PS75

Pos.-Nr.	Artikelnummer	Menge	Benennung	Zeich.-Nr	Bemerkung
1	200017 6000	3	ID8091 P0062 - Ständerprofil PS50 - L 750	ID8091	Bausatz Profile L1000 - 674045 0153 L1500 - 674045 0154 L2000 - 674045 0155 L2500 - 674045 0156
2	200023 6000	2	ID2323 - Arbeitstisch 1500x750 - Ständerprofil PS75 - L 1500	ID2323	
3	200023 6000	2	ID2322 - Arbeitstisch 1500x750 - Ständerprofil PS75 - L 750	ID2322	
4	201076 6000	6	Rechteckprofil PR250 - L 1000mm	ID1185	
5		2	IG0014 - Verbindungsprofil PV130 - L 1000mm - unten	IG0014	
6		2	IG0013 - Verbindungsprofil PV130 - L 1000mm - oben	IG0013	
7		4	Verbindungsprofil PV130 - L 693mm - Zuschnitt		
8		3	Verbindungsprofil PV130 - L 750mm - Zuschnitt		
9	209001 0212	4	Standfuß SF100 - M10		
10	608052 89681	4	ID8968 - Fußbefestigung PS75 - M10	ID8968	
11	209001 0100	4	Abdeckkappe PS75 - VE 10 Stück	ID0502	
12	209001 0197	6	T-Nuten-Abdeckprofil schwarz L=750	ID0085	
13	209001 0197	4	T-Nuten-Abdeckprofil schwarz L=1500	ID0085	
14	209001 0053	24	ID0991 - Gleitmutter 25x13 - M5 - t=4,00mm	ID0991	
15	893053 0001	42	Scheibe DIN 125 ST 5,3		
16	893057 0001	4	Scheibe DIN 125 ST 10,5		
17	891133 0301	16	Senkschraube DIN 7991, M 5 x 30		
18	891123 0301	68	Zylinderschraube DIN 6912 8.8 M 5 x 30		
19	891123 0251	24	Zylinderschraube DIN 6912 8.8 M 5 x 25		



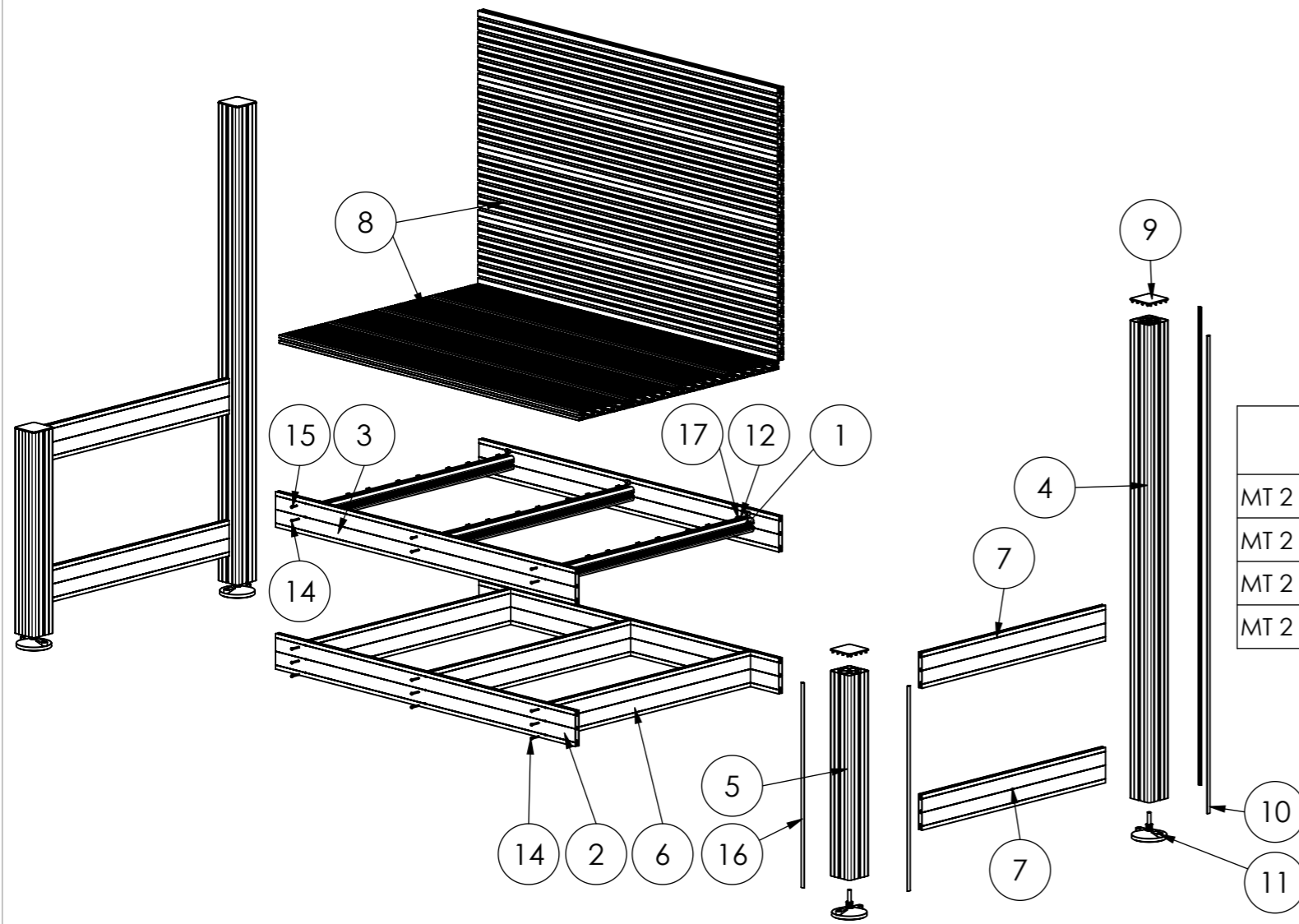
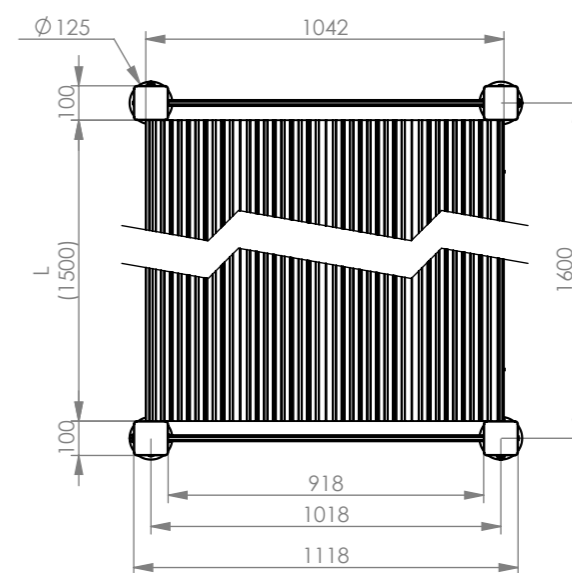
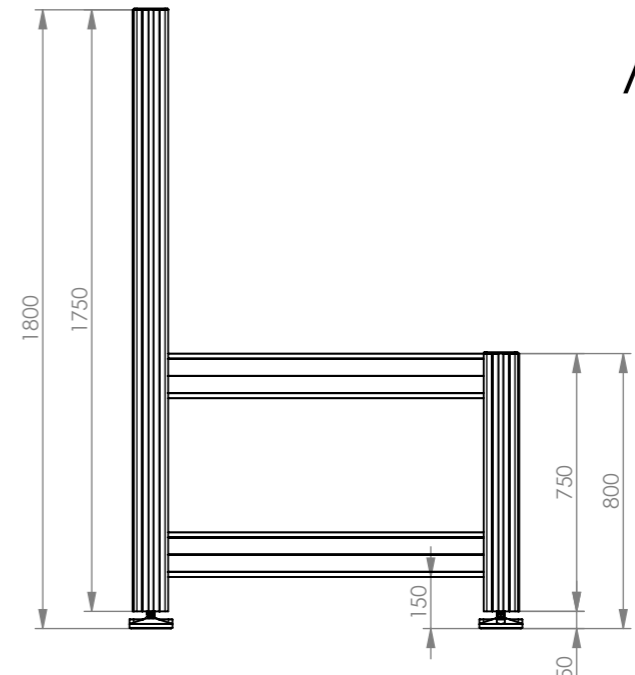
	Artikelnummer	L (Pos.-Nr. 4)	Pos.-Nr. 1	Pos.-Nr. 5	Pos.-Nr. 6	Pos.-Nr. 8	Pos.-Nr. 14	Pos.-Nr. 18	Pos.-Nr. 19	Pos.-Nr. 15
MT 2 - PS75 - 1000	248550 SID8221	1000	3x	2x IG0014	2x IG0013	3x	24x	68x	24x	42x
MT 2 - PS75 - 1500	248550 SID82211	1500	3x	2x IG0016	2x IG0015	3x	24x	68x	24x	42x
MT 2 - PS75 - 2000	248550 SID82212	2000	3x	2x IG0018	2x IG0017	3x	24x	68x	24x	42x
MT 2 - PS75 - 2500	248550 SID82213	2500	5x	2x IG0023	2x IG0022	5x	40x	80x	40x	70x

Diese Zeichnung ist nach DIN ISO 16016 urheberrechtlich geschützt.		Toleranz DIN ISO 2768-mK		Oberfläche		Maßstab 1:17		Gewicht		Pos. Nr.	
						Werkstoff		Halbzeug			
		Datum		Name		Benennung					
		Bearb. 22.11.12		Baier		Montagetische MT2					
		Gepr. 22.11.12									
05 PV80 mit PV130 ausgetauscht		23.05.19 AF		Blattgröße		DIN A3		Zeichnungsnummer <b>ID8221</b>		Blatt 3 von 5	
04 Montageplatte Fuß		27.10.17 LA						Artikelnummer			
03 Stückliste MT2-PS75		25.10.17 LA						Baugruppe			
02 Artikelnummern Stückliste		11.08.16 LA						Projektbezeichnung Montagetische		P0062	
Zust. Änderung		Datum Name									



Pos-Nr.	Artikelnummer	Menge	Benennung	Zeich.-Nr	Bemerkung
1	200017 6000	siehe Tabelle	ID8086 P0062 - Ständerprofil PS50 - L 1000	ID8086	Bausatz Profile L=1500 L=2000 L=2500 L=3000
2	201059 6000	2	IDxxxx P0062 - Verbindungsprofil PV130	siehe Tabelle	
3	201059 6000	2	IDxxxx P0062 - Verbindungsprofil PV130	siehe Tabelle	
4	200018 6000	2	ID8085 P0062 - Ständerprofil PS100 - L1750mm	ID8085	
5	200018 6000	2	ID8084 P0062 - Ständerprofil PS100 - L750mm	ID8084	
6	201059 6000	siehe Tabelle	Verbindungsprofil PV130 - L 1000mm		
7	201059 6000	4	Verbindungsprofil PV130 - L 918mm		
8	201076 6000	8	Rechteckprofil PR250 - L xxxmm (siehe Tabelle)	ID1185	
9	209001 0103	4	Abdeckkappe PS100 - VE 10 Stück	ID0503	
10	209001 0197	4	T-Nuten-Abdeckprofil schwarz L=1750	ID0085	
11	209001 0215	1	Standfuß SF123 - M12 - VE 4 Stück		4 Stück
12	209001 0053	siehe Tabelle	ID0991 - Gleitmutter 25x13 - M5 - t=4,00mm	ID0991	
13	891123 0401	56	Zylinderschraube DIN 6912 8.8 M 5 x 40		
14	891593 0351	siehe Tabelle	Linsenkopfschraube DIN 7380 M 5 x 35		
15	891593 0251	siehe Tabelle	Linsenkopfschraube DIN 7380 M 5 x 25		
16	209001 0197	4	T-Nuten-Abdeckprofil schwarz L=750	ID0085	
17	891123 0301	24	Zylinderschraube DIN 6912 8.8 M 5 x 30		
18	893053 0001	24	Scheibe DIN 125 ST 5,3		

# MT 2 - PS100

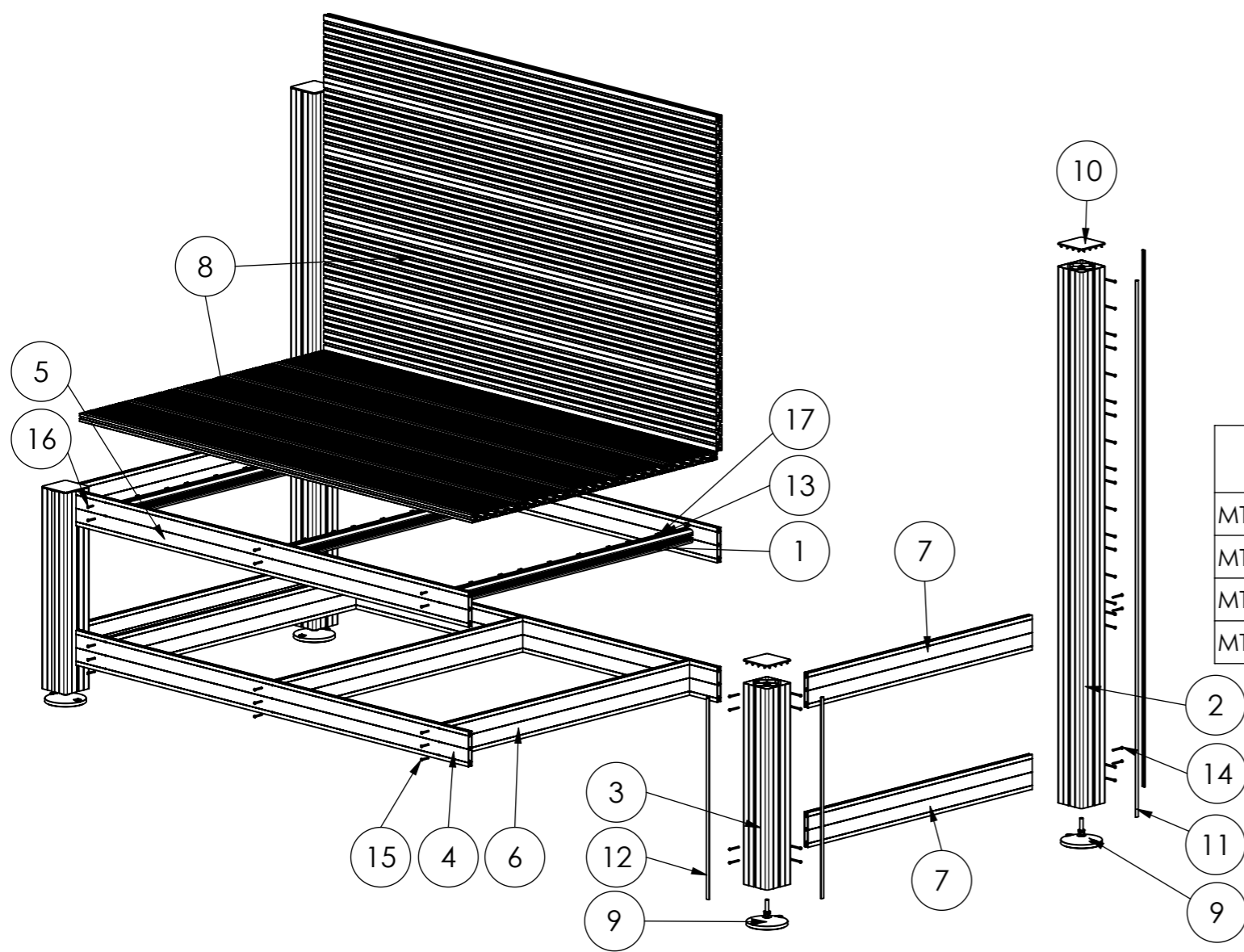
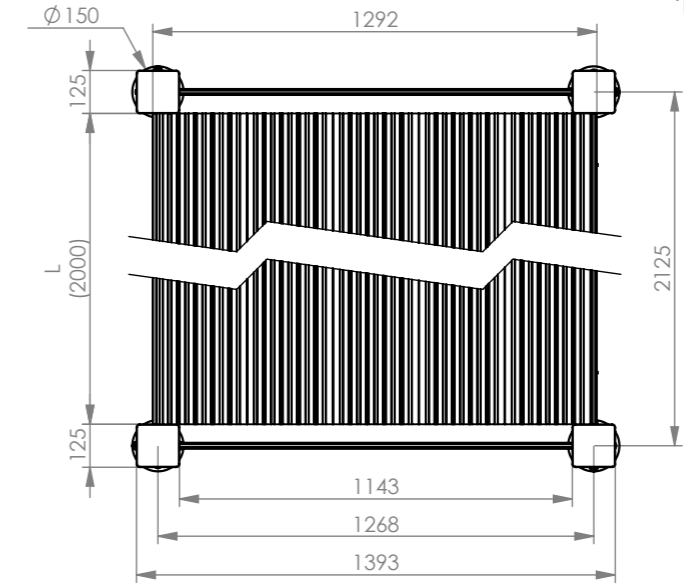
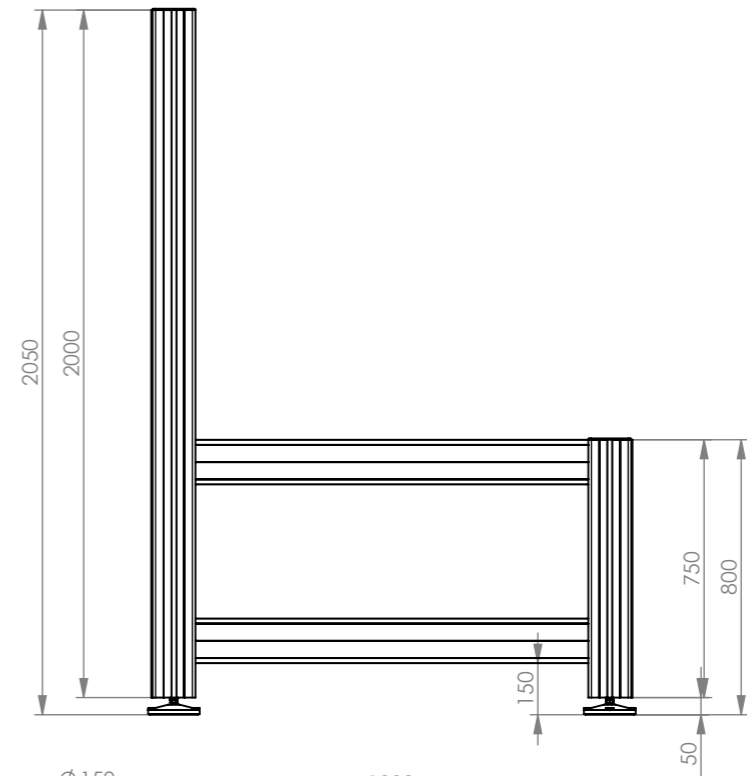


	Artikelnummer	L (Pos-Nr. 8)	Pos-Nr. 1	Pos-Nr. 2	Pos-Nr. 3	Pos-Nr. 6	Pos-Nr. 13	Pos-Nr. 14	Pos-Nr. 16	Pos-Nr. 17
MT 2 - PS100 - 1500		1500	3x	ID8117	ID8116	3x	30x	24x	24x	6x
MT 2 - PS100 - 2000		2000	3x	ID8115	ID8114	3x	30x	24x	24x	6x
MT 2 - PS100 - 2500		2500	5x	ID8113	ID8089	5x	50x	40x	40x	10x
MT 2 - PS100 - 3000		3000	5x	ID8088	ID8087	5x	50x	40x	40x	10x

Diese Zeichnung ist nach DIN ISO 16016 urheberrechtlich geschützt.		Toleranz DIN ISO 2768-mK		Oberfläche		Maßstab 1:22		Gewicht		Pos. Nr.	
		Datum		Name		Werkstoff		Halbzeug		Benennung	
		Bearb. 22.11.12		Baier						Montagetische MT2	
		Gepr. 22.11.12								Zeichnungsnummer <b>ID8221</b>	
05 PV80 mit PV130 ausgetauscht		23.05.19		AF		Blattgröße		DIN A3		Blatt 4 von 5	
04 Montageplatte Fuß		27.10.17		LA		Artikelnummer					
03 Stückliste MT2-PS75		25.10.17		LA		Baugruppe					
02 Artikelnummern Stückliste		11.08.16		LA		Projektbezeichnung		Montagetische		P0062	
Zust. Änderung		Datum		Name		isiel®					

# MT 2 - PS125

Pos.-Nr.	Artikelnummer	Menge	Benennung	Zeich.-Nr	Bemerkung
1	200017 6000	siehe Tabelle	ID8125 P0062 - Ständerprofil PS50 - L 1250	ID8125	Bausatz Profile L=2000 L=2500 L=3000 L=3500
2	200024 6000	2	ID8122 P0062 - Ständerprofil PS125 - L2000mm	ID8122	
3	200024 6000	2	ID8121 P0062 - Ständerprofil PS125 - L750mm	ID8121	
4	201059 6000	2	IDxxxx P0062 - Verbindungsprofil PV130	siehe Tabelle	
5	201059 6000	2	IDxxxx P0062 - Verbindungsprofil PV130	siehe Tabelle	
6	201059 6000	siehe Tabelle	Verbindungsprofil PV130 - L 1250mm		
7	201059 6000	4	Verbindungsprofil PV130 - L 1143mm		
8	201076 6000	10	Rechteckprofil PR250 - L xxxmm (siehe Tabelle)	ID1185	
9	209001 0221	1	Standfuß SF150 - M16		4 Stück
10	126125 1000	4	Ständerprofil PS125 - Abdeckkappe	ID0504	
11	209001 0197	4	T-Nuten-Abdeckprofil schwarz L=2000	ID0085	
12	209001 0197	4	T-Nuten-Abdeckprofil schwarz L=750	ID0085	
13	209001 0053	siehe Tabelle	ID0991 - Gleitmutter 25x13 - M5 - t=4,00mm	ID0991	
14	891123 0451	62	Zylinderschraube DIN 6912 8.8 M 5 x 45		
15	891593 0351	siehe Tabelle	Linsenkopfschraube DIN 7380 M 5 x 35		
16	891593 0251	siehe Tabelle	Linsenkopfschraube DIN 7380 M 5 x 25		
17	891123 0301	24	Zylinderschraube DIN 6912 8.8 M 5 x 30		
18	893053 0001	24	Scheibe DIN 125 ST 5,3		



	Artikelnummer	L (Pos.-Nr. 8)	Pos.-Nr. 1	Pos.-Nr. 4	Pos.-Nr. 5	Pos.-Nr. 6	Pos.-Nr. 13	Pos.-Nr. 14	Pos.-Nr. 16	Pos.-Nr. 17
MT 2 - PS125 - 2000		2000	3x	ID8115	ID8114	3x	33x	27x	24x	6x
MT 2 - PS125 - 2500		2500	5x	ID8113	ID8089	5x	55x	45x	40x	10x
MT 2 - PS125 - 3000		3000	5x	ID8088	ID8087	5x	55x	45x	40x	10x
MT 2 - PS125 - 3500		3500	5x	ID8124	ID8123	5x	55x	45x	40x	10x

Diese Zeichnung ist nach DIN ISO 16016 urheberrechtlich geschützt.

Toleranz DIN ISO 2768-mK

Oberfläche

Maßstab 1:22

Gewicht

Pos. Nr.

Werkstoff

Halbzeug

Datum

Name

Benennung

Bearb. 22.11.12

Baier

Montagetische MT2

Gepr. 22.11.12

Blattgröße

DIN A3

Zeichnungsnummer

**ID8221**

Blatt 5 von 5

Artikelnummer

Baugruppe

Projektbezeichnung

Montagetische

P0062

**isel**®

Zust. Änderung

Datum

Name